



ФЕДЕРАЛЬНАЯ СЛУЖБА
ГОСУДАРСТВЕННОЙ СТАТИСТИКИ

О финансовом состоянии организаций Республики Татарстан



январь-июль 2023 года



ФЕДЕРАЛЬНАЯ СЛУЖБА
ГОСУДАРСТВЕННОЙ СТАТИСТИКИ

О финансовом состоянии организаций Республики Татарстан

январь-июль 2023 года

- 01 Сальдированный финансовый результат организаций
- 02 Прибыль (прибыльных) организаций
- 03 Убыток (убыточных) организаций
- 04 Финансовые результаты деятельности организаций
- 05 Группировка организаций, получивших прибыль или убыток
- 06 Кредиторская и дебиторская задолженность организаций

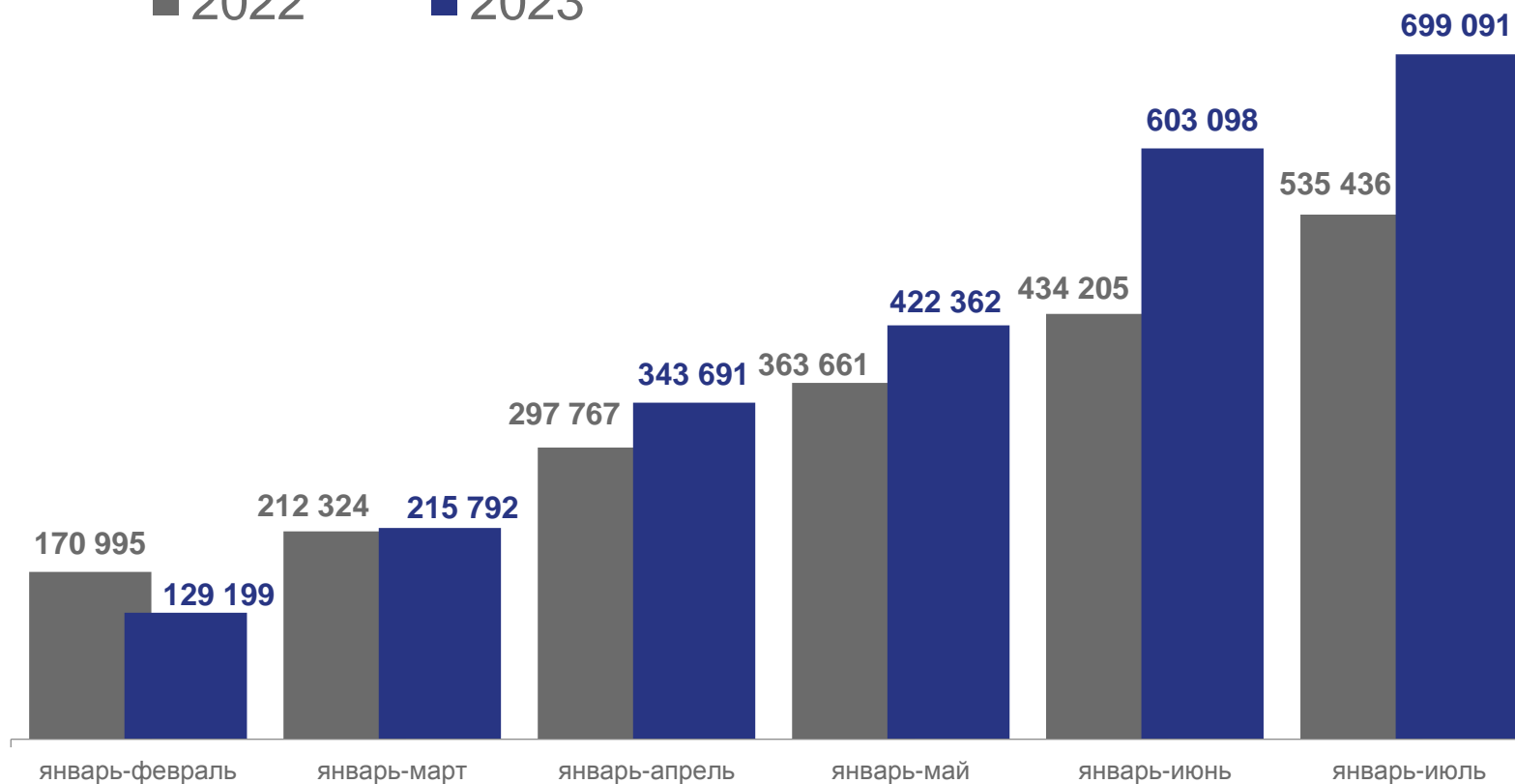




САЛЬДИРОВАННЫЙ ФИНАНСОВЫЙ РЕЗУЛЬТАТ ОРГАНИЗАЦИЙ*

ЯНВАРЬ-ИЮЛЬ, млн рублей

■ 2022 ■ 2023



Сальдированный финансовый результат = Прибыль - Убыток

*Без субъектов малого предпринимательства, кредитных организаций, государственных (муниципальных) учреждений, некредитных финансовых организаций





САЛЬДИРОВАННЫЙ ФИНАНСОВЫЙ РЕЗУЛЬТАТ

ЯНВАРЬ-ИЮЛЬ 2023 г., млн рублей

699 091

млн рублей



206 115

Добыча полезных ископаемых



168 719

Обрабатывающие производства



121 708

Торговля оптовая и розничная; ремонт автотранспортных средств и мотоциклов



20 808

Транспортировка и хранение



19 097

Обеспечение электрической энергией, газом и паром; кондиционирование воздуха

206 115

168 719

121 708

20 808

19 097

4 555

3 957

1 334



Добыча полезных ископаемых



Обрабатывающие производства



Торговля оптовая и розничная; ремонт автотранспортных средств и мотоциклов



Транспортировка и хранение



Обеспечение электрической энергией, газом и паром; кондиционирование воздуха



Деятельность профессиональная, научная, техническая



Сельское, лесное хозяйство, охота, рыболовство и рыбоводство



Строительство



САЛЬДИРОВАННЫЙ ФИНАНСОВЫЙ РЕЗУЛЬТАТ

ЯНВАРЬ-ИЮЛЬ 2023 г., млн рублей

Обрабатывающие
производства

168 719

в % к январю-июлю 2022 г.

74,4%



Производство
пищевых продуктов и
напитков

■ Прибыль

13 654

в % к январю-июлю 2022 г.

176,5%

■ Убыток

436

23,2%



Производство
бумаги и бумажных
изделий

3 596

в % к январю-июлю 2022 г.

47,9%

1 388

-



Производство химических
веществ и химических
продуктов

43 833

462

в % к январю-июлю 2022 г.

41,3%

82,8%



Производство резиновых и
пластмассовых изделий

11 975

1

в % к январю-июлю 2022 г.

110,1%

16,5



Производство автотранспортных средств,
прицепов и полуприцепов

25 716

1 507

в % к январю-июлю 2022 г.

191,7%

47,2%

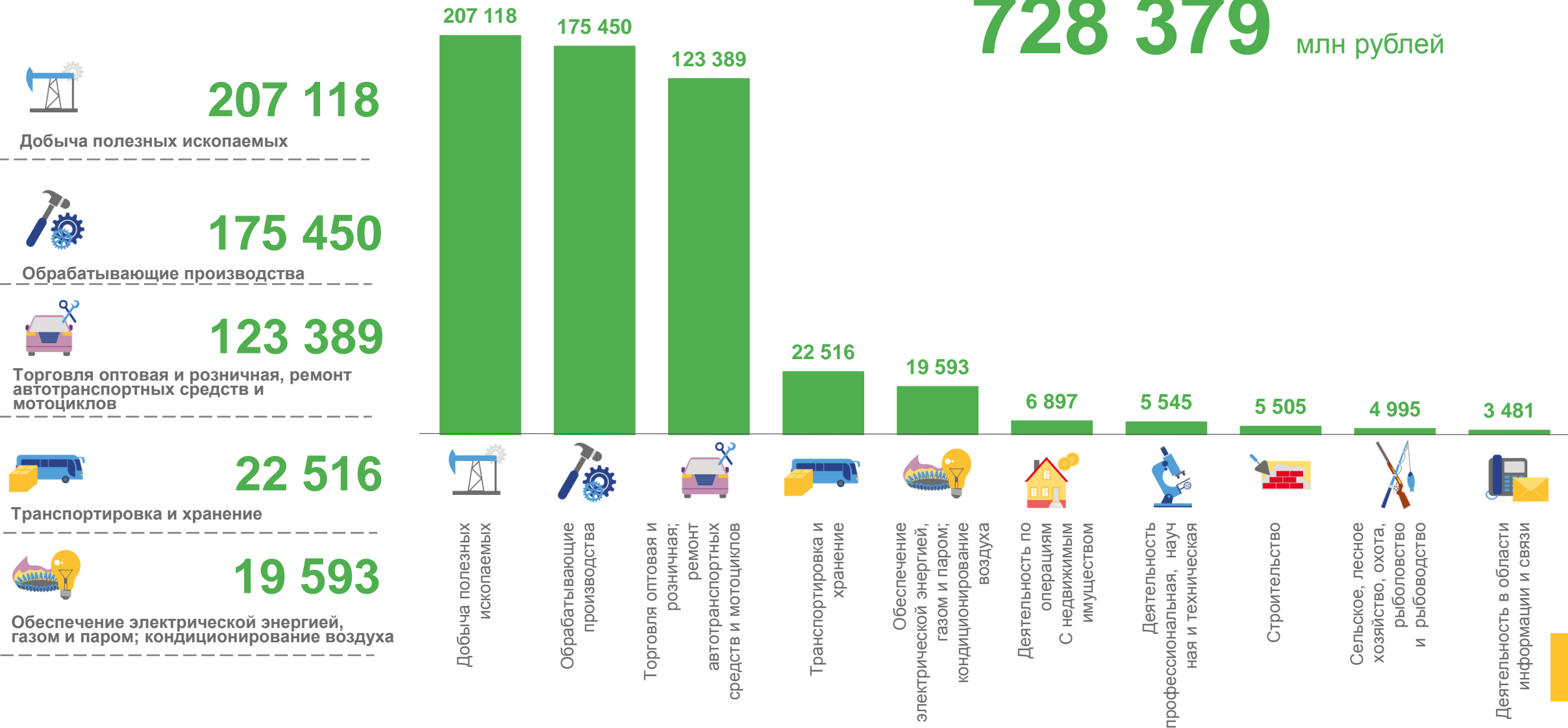


ПРИБЫЛЬ ОРГАНИЗАЦИЙ

ЯНВАРЬ-ИЮЛЬ 2023 г., млн рублей

728 379

млн рублей



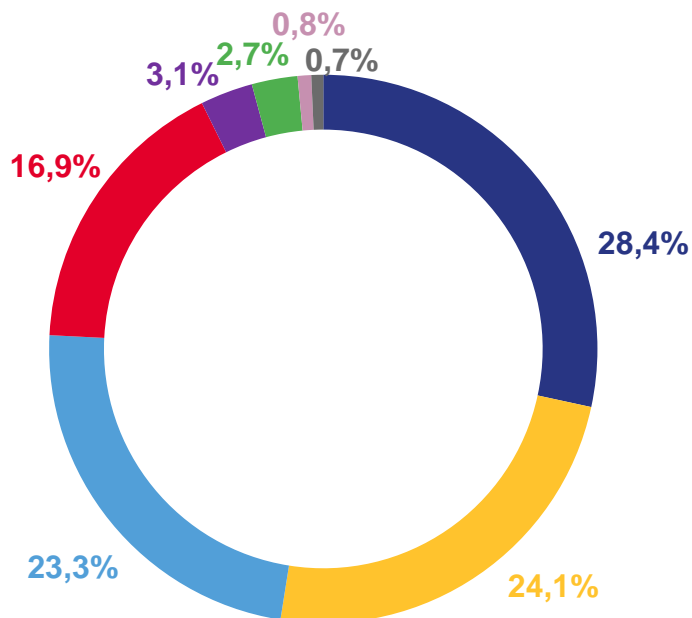


СТРУКТУРА ОБЪЕМА ПРИБЫЛИ ОРГАНИЗАЦИЙ

ЯНВАРЬ-ИЮЛЬ, %

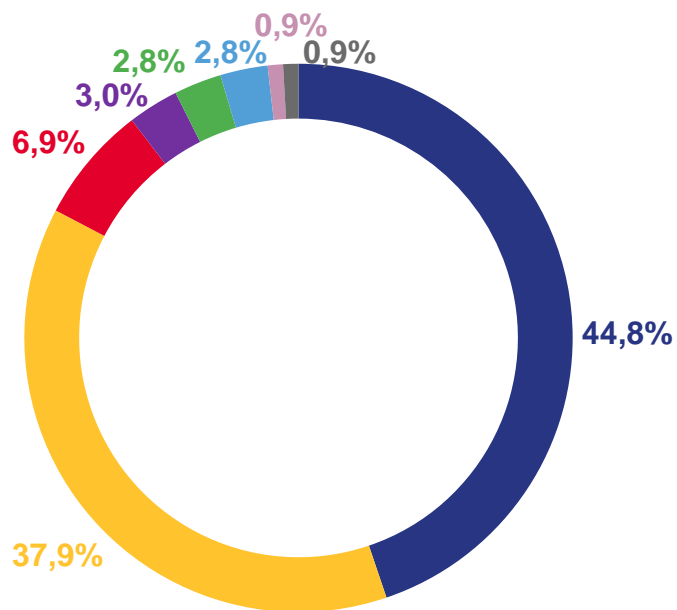
2023









728 379 МЛН РУБЛЕЙ



2022

619 924 МЛН РУБЛЕЙ



-  Добыча полезных ископаемых
-  Обрабатывающие производства
-  Торговля оптовая и розничная; ремонт автотранспортных средств и мотоциклов
-  Обеспечение электрической энергией, газом и паром; кондиционирование воздуха
-  Транспортировка и хранение
-  Деятельность профессиональная, научная и техническая
-  Сельское, лесное хозяйство, охота, рыболовство и рыбоводство
-  Прочие

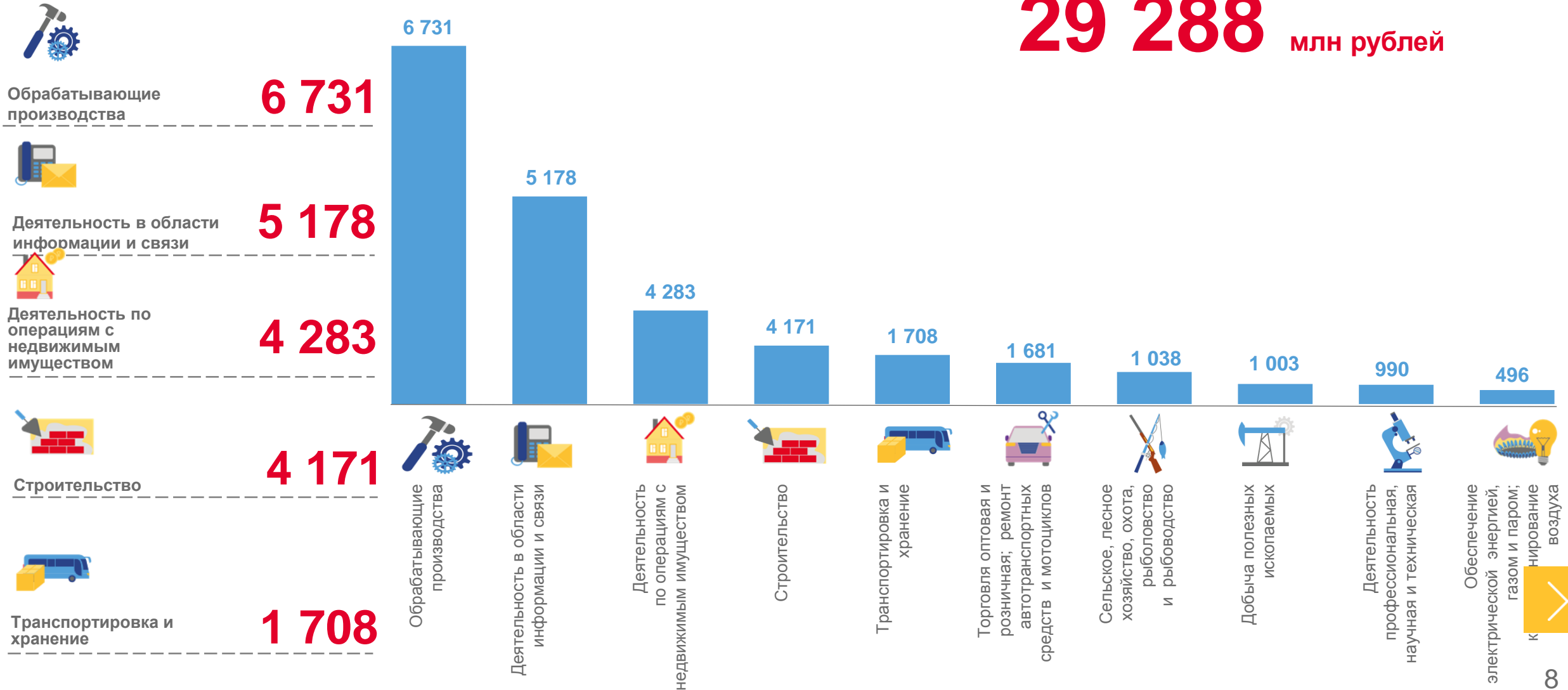




УБЫТОК ОРГАНИЗАЦИЙ

ЯНВАРЬ-ИЮЛЬ 2023 г., МЛН РУБЛЕЙ

29 288 млн рублей





СТРУКТУРА ОБЪЕМА УБЫТКА ОРГАНИЗАЦИЙ

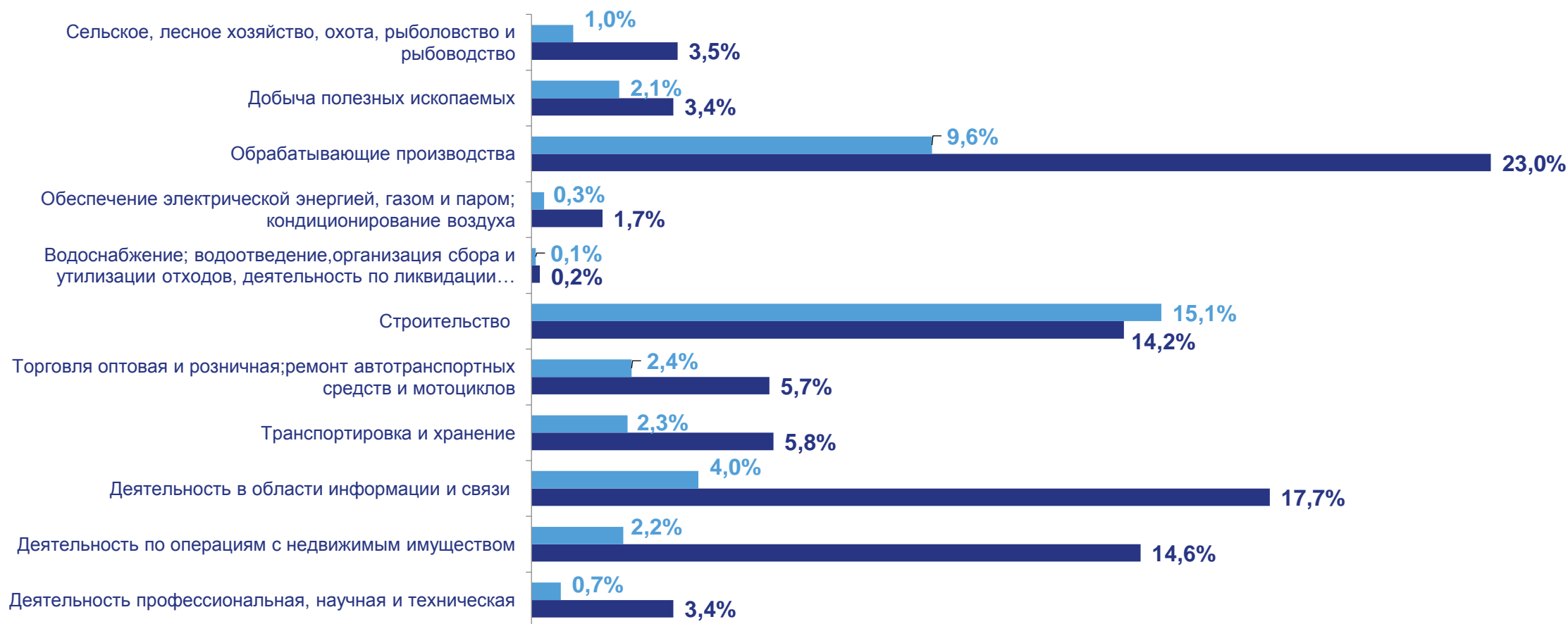
ЯНВАРЬ – ИЮЛЬ, %

2023

29 288 МЛН РУБЛЕЙ

2022

84 488 МЛН РУБЛЕЙ



в % к общему объему убытка

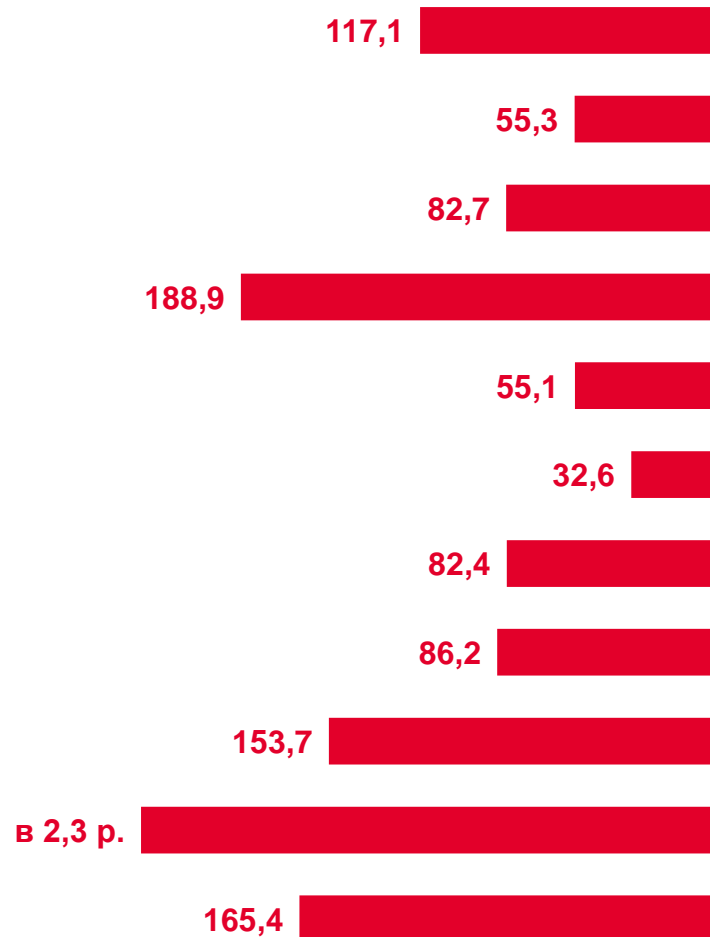




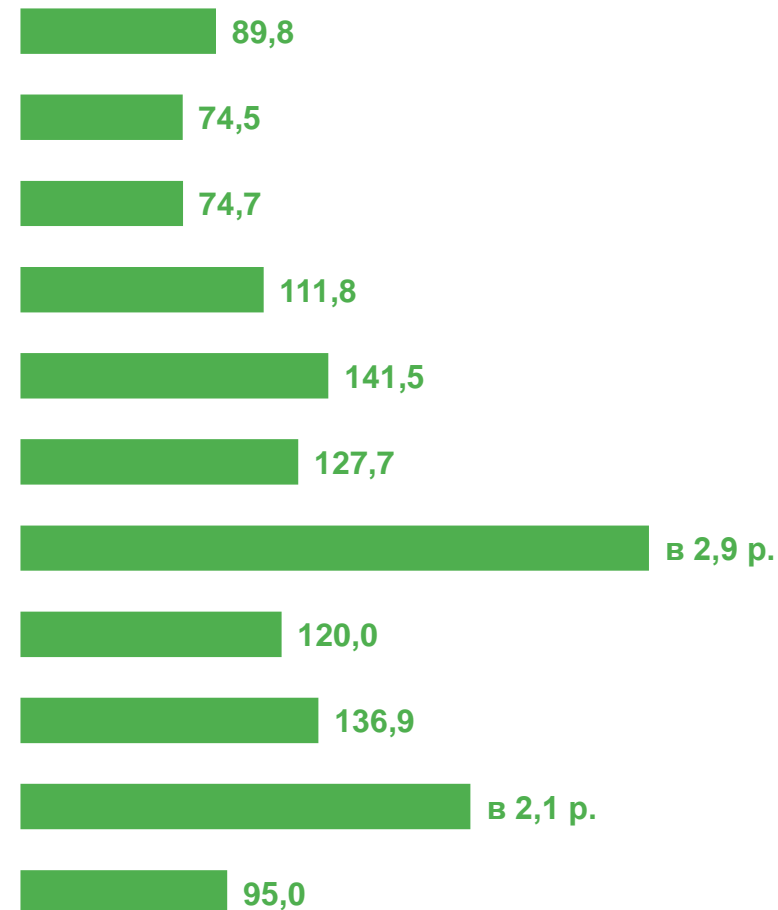
ФИНАНСОВЫЕ РЕЗУЛЬТАТЫ ДЕЯТЕЛЬНОСТИ ОРГАНИЗАЦИЙ

ЯНВАРЬ - ИЮЛЬ 2023 г., В % СООТВЕТСТВУЮЩЕМУ ПЕРИОДУ ПРЕДЫДУЩЕГО ГОДА*

УБЫТОК



- Сельское, лесное хозяйство, охота, рыболовство и рыбоводство
- Добыча полезных ископаемых
- Обрабатывающие производства
- Обеспечение электрической энергией, газом и паром; кондиционирование воздуха
- Водоснабжение; водоотведение, организация сбора и утилизации отходов, деятельность по ликвидации загрязнений
- Строительство
- Торговля оптовая и розничная; ремонт автотранспортных средств и мотоциклов
- Транспортировка и хранение
- Деятельность в области информации и связи
- Деятельность по операциям с недвижимым имуществом
- Деятельность профессиональная, научная и техническая



ПРИБЫЛЬ

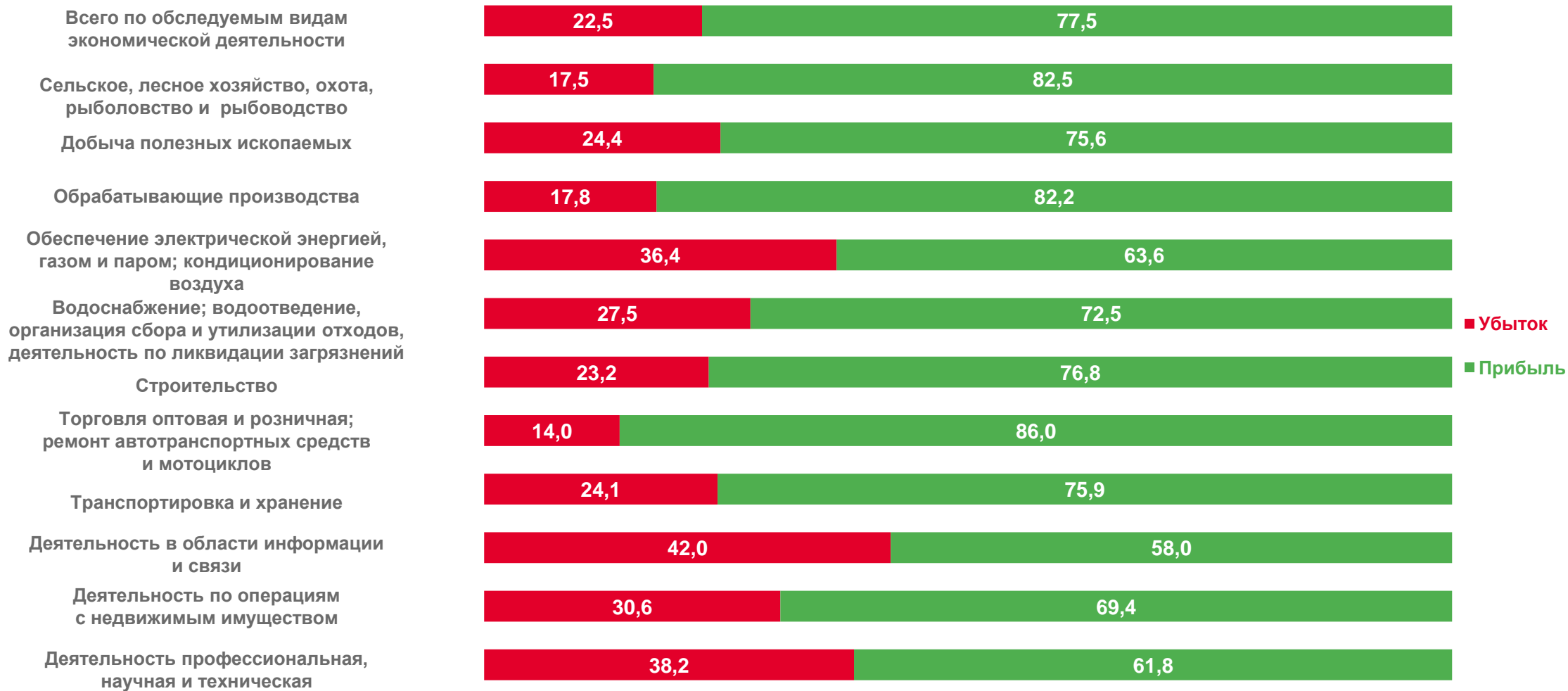
* По сопоставимому кругу организаций в соответствии с методологией бухгалтерского учета





ДОЛЯ УБЫТОЧНЫХ И ПРИБЫЛЬНЫХ ОРГАНИЗАЦИЙ

ЯНВАРЬ - ИЮЛЬ 2023 г., %



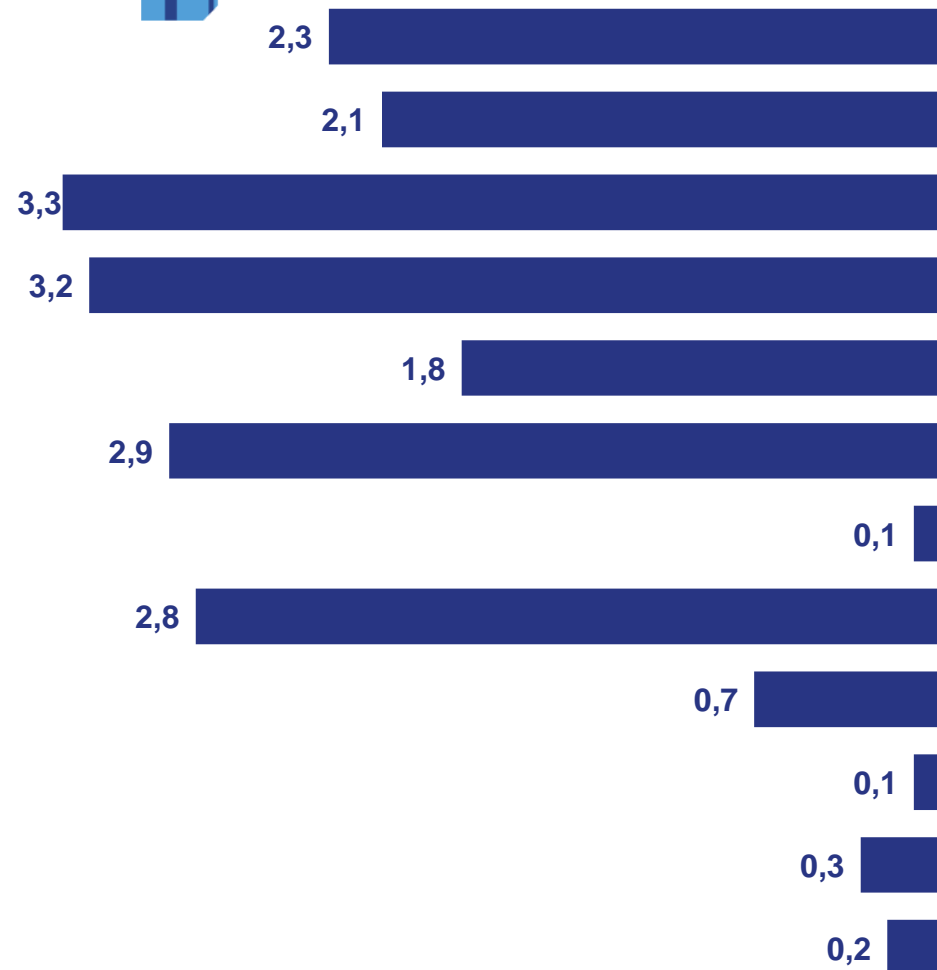


ПРОСРОЧЕННАЯ КРЕДИТОРСКАЯ И ДЕБИТОРСКАЯ ЗАДОЛЖЕННОСТЬ

ЯНВАРЬ – ИЮЛЬ 2023 г., В % К ОБЩЕЙ КРЕДИТОРСКОЙ/ДЕБИТОРСКОЙ ЗАДОЛЖЕННОСТИ



КРЕДИТОРСКАЯ ЗАДОЛЖЕННОСТЬ



ДЕБИТОРСКАЯ ЗАДОЛЖЕННОСТЬ

